



ТЕРРИТОРИАЛЬНЫЙ ОРГАН  
ФЕДЕРАЛЬНОЙ СЛУЖБЫ  
ГОСУДАРСТВЕННОЙ СТАТИСТИКИ  
ПО ЛИПЕЦКОЙ ОБЛАСТИ

# ОБ ОБЪЕМЕ ПЛАТНЫХ УСЛУГ, ОКАЗАННЫХ НАСЕЛЕНИЮ

за январь 2024 года

---

Ежемесячные данные оперативной статистики

# СОДЕРЖАНИЕ

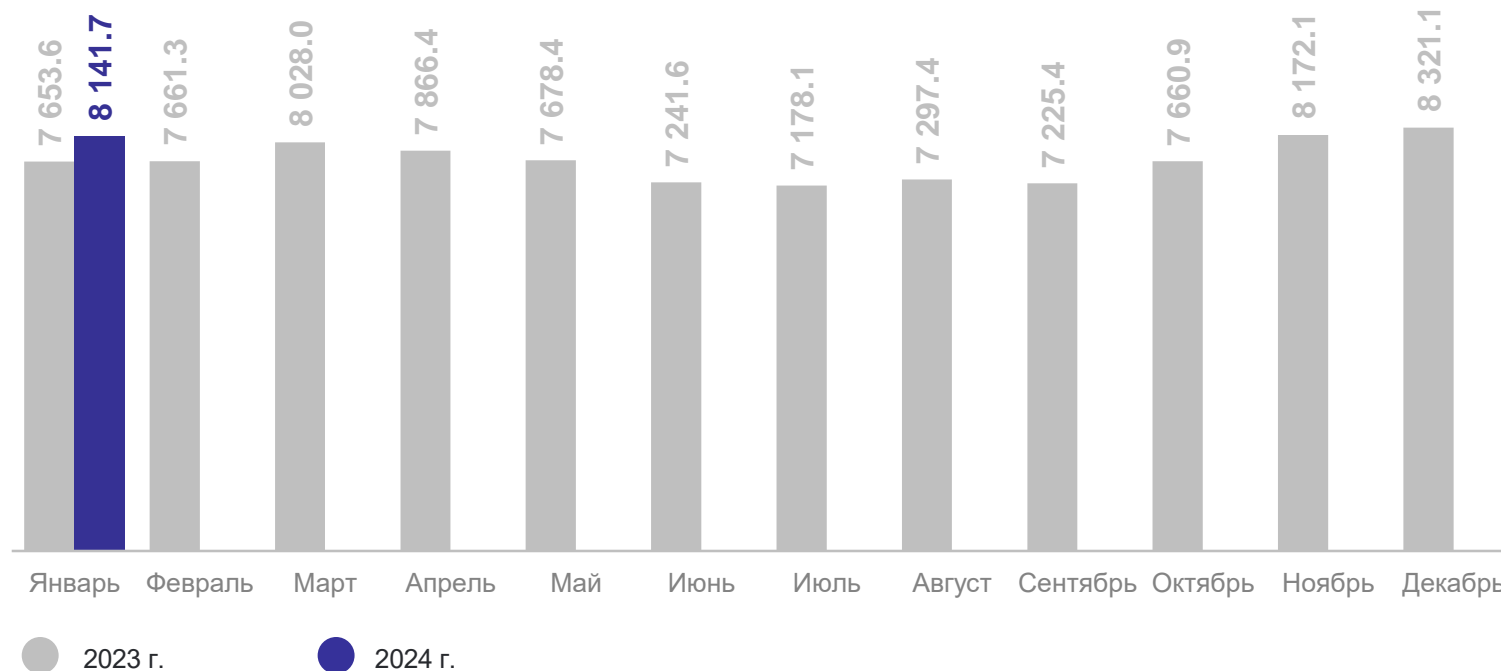
Платные услуги, оказанные населению	3
Индекс физического объема платных услуг, оказанных населению	4
Платные услуги, оказанные населению по видам	6
Индекс физического объема платных услуг, оказанных населению по видам	7
Структура объема платных и бытовых услуг, оказанных населению по отдельным видам услуг	8
Бытовые услуги, оказанные населению	9
Индекс физического объема бытовых услуг, оказанных населению	10
Бытовые услуги, оказанные населению по видам	11
Объем платных услуг, оказанных населению Липецкой области среди регионов Центрального Черноземья	12

Динамика объема платных услуг населению, млн руб.

за январь 2024 года

Объем платных услуг населению **8.1** млрд руб.

к соответствующему периоду предыдущего года\*\* **100.8%**



\* В сопоставимых ценах.

\*\* Данные уточнены после получения итогов годового сплошного статистического наблюдения за организациями, не относящимися к субъектам малого предпринимательства и ежегодных выборочных обследований малых предприятий, микропредприятий и индивидуальных предпринимателей.

Данные с января по декабрь 2023 года изменены в связи с уточнением респондентами ранее представленных оперативных данных.

\*\*\* Здесь и далее незначительные расхождения между итогом и суммой слагаемых объясняются округлением данных.

# ИНДЕКС ФИЗИЧЕСКОГО ОБЪЕМА ПЛАТНЫХ УСЛУГ, ОКАЗАННЫХ НАСЕЛЕНИЮ\*

ЛИПЕЦКСТАТ

за январь 2024 года

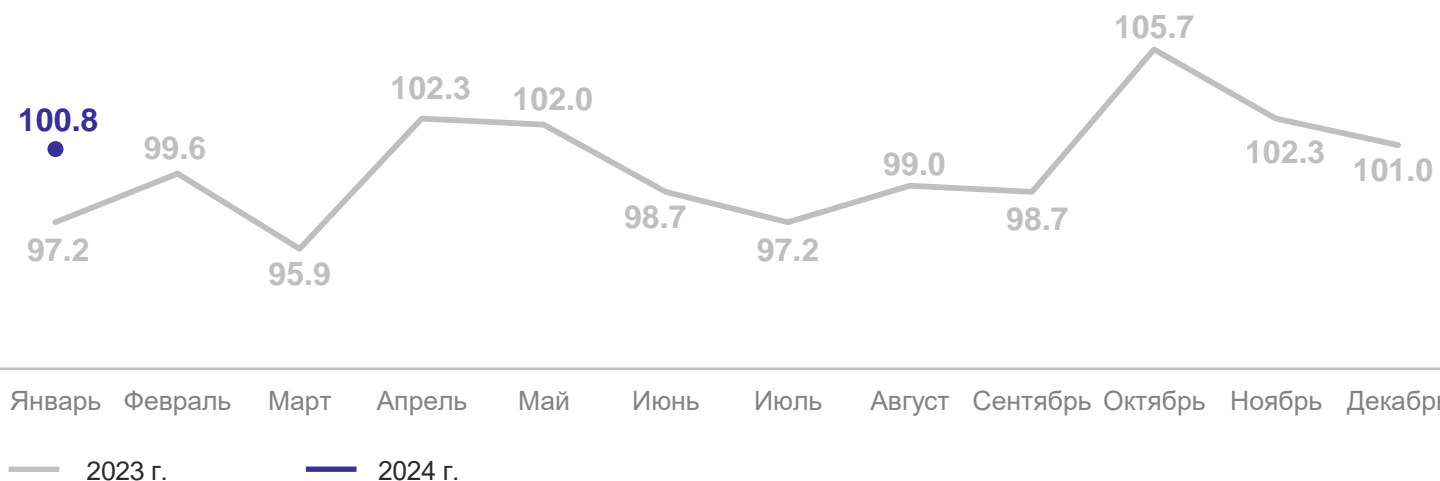
Объем платных услуг населению

**8.1** млрд руб.

к соответствующему периоду предыдущего года\*\*

**100.8%**

Динамика индекса физического объема платных услуг, в % к соответствующему месяцу предыдущего года



\* В сопоставимых ценах.

\*\* Данные уточнены после получения итогов годового сплошного статистического наблюдения за организациями, не относящимися к субъектам малого предпринимательства и ежегодных выборочных обследований малых предприятий, микропредприятий и индивидуальных предпринимателей.  
Данные с января по декабрь 2023 года изменены в связи с уточнением респондентами ранее представленных оперативных данных.

# ИНДЕКС ФИЗИЧЕСКОГО ОБЪЕМА ПЛАТНЫХ УСЛУГ, ОКАЗАННЫХ НАСЕЛЕНИЮ\*

ЛИПЕЦКСТАТ

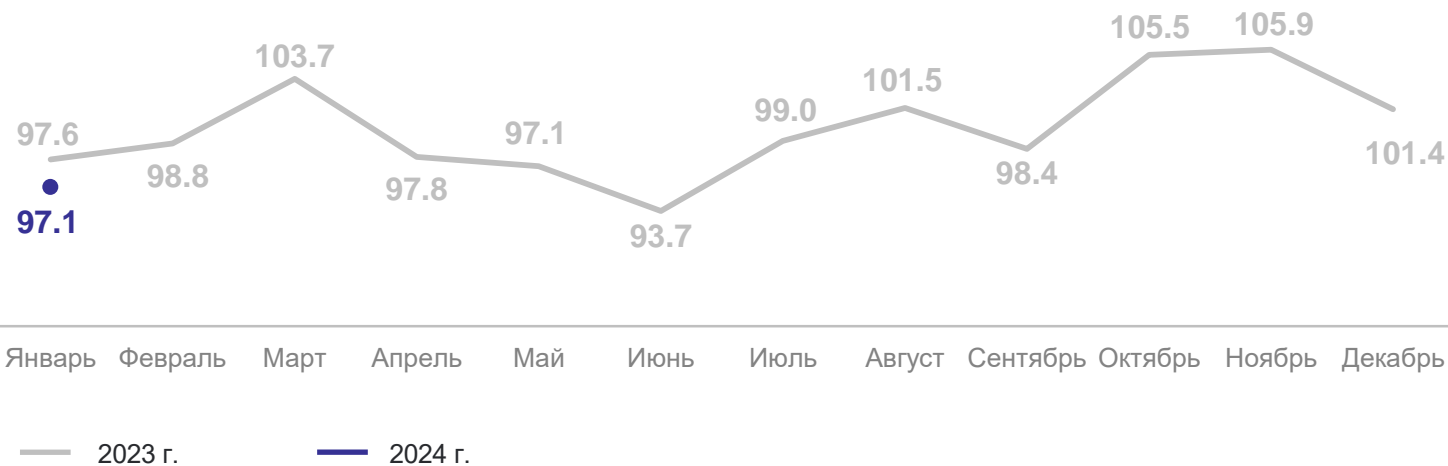
за январь 2024 года

Объем платных услуг населению **8 141.7** млн руб.

к предыдущему периоду\* **97.1%**

к соответствующему периоду предыдущего года\*\* **100.8%**

Динамика индекса физического объема платных услуг, в % к предыдущему месяцу соответствующего года



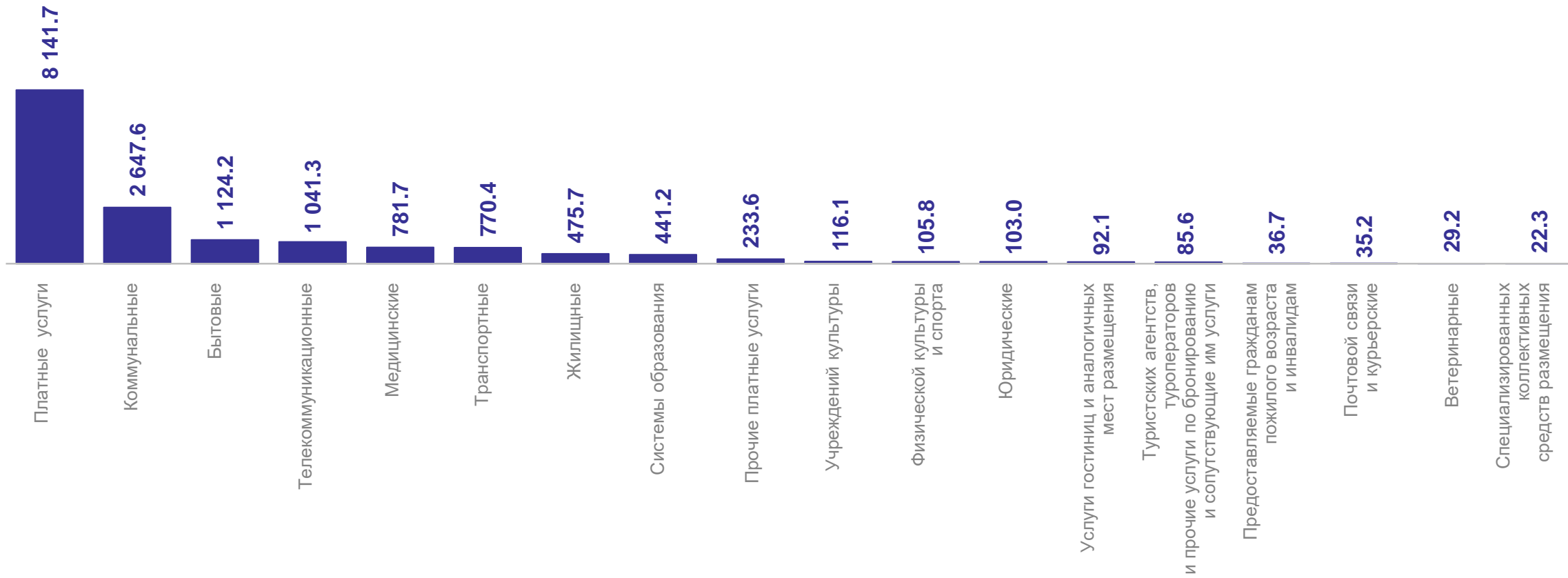
\* В сопоставимых ценах.

\*\* Данные уточнены после получения итогов годового сплошного статистического наблюдения за организациями, не относящимися к субъектам малого предпринимательства и ежегодных выборочных обследований малых предприятий, микропредприятий и индивидуальных предпринимателей. Данные с января по декабрь 2023 года изменены в связи с уточнением респондентами ранее представленных оперативных данных.

# ПЛАТНЫЕ УСЛУГИ, ОКАЗАННЫЕ НАСЕЛЕНИЮ ПО ВИДАМ

за январь 2024 г., млн руб.

ЛИПЕЦКСТАТ



# ИНДЕКС ФИЗИЧЕСКОГО ОБЪЕМА ПЛАТНЫХ УСЛУГ, ОКАЗАННЫХ НАСЕЛЕНИЮ ПО ВИДАМ



Объем платных услуг населению

за январь 2024 года

**8 141.7** млн руб.

за январь 2023 года\*\*

**7 653.6** млн руб.

Виды платных услуг с наибольшими и наименьшими значениями, в % к соответствующему периоду предыдущего года\*

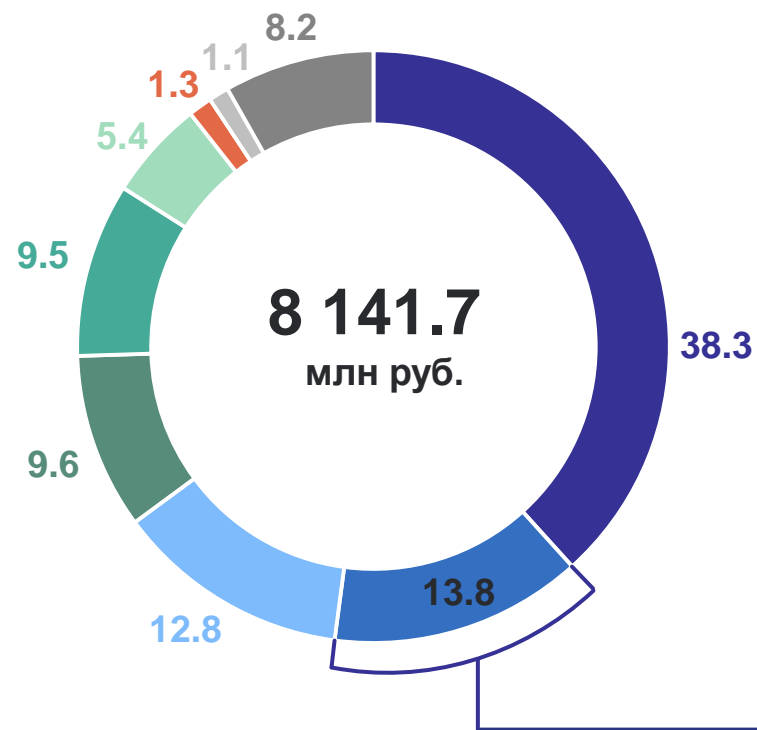


\* В сопоставимых ценах.

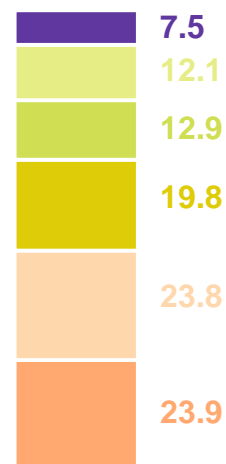
\*\* Данные уточнены после получения итогов годового сплошного статистического наблюдения за организациями, не относящимися к субъектам малого предпринимательства и ежегодных выборочных обследований малых предприятий, микропредприятий и индивидуальных предпринимателей.

# СТРУКТУРА ОБЪЕМА ПЛАТНЫХ И БЫТОВЫХ УСЛУГ, ОКАЗАННЫХ НАСЕЛЕНИЮ ПО ОТДЕЛЬНЫМ ВИДАМ УСЛУГ

за январь 2024 г., в % к итогу



**1 124.2**  
млн руб.



- Жилищно-коммунальные услуги
- Бытовые услуги
- Телекоммуникационные услуги
- Медицинские услуги
- Транспортные услуги
- Услуги системы образования
- Юридические услуги
- Услуги гостиниц и аналогичных средств размещения
- Прочие платные услуги
- Техобслуживание и ремонт транспортных средств, машин и оборудования
- Ремонт и строительство жилья и других построек
- Прочие
- Парикмахерские и косметические услуги
- Ритуальные услуги
- Ремонт и техническое обслуживание бытовой радиоэлектронной аппаратуры, бытовых машин и приборов, ремонт и изготовление металлоизделий

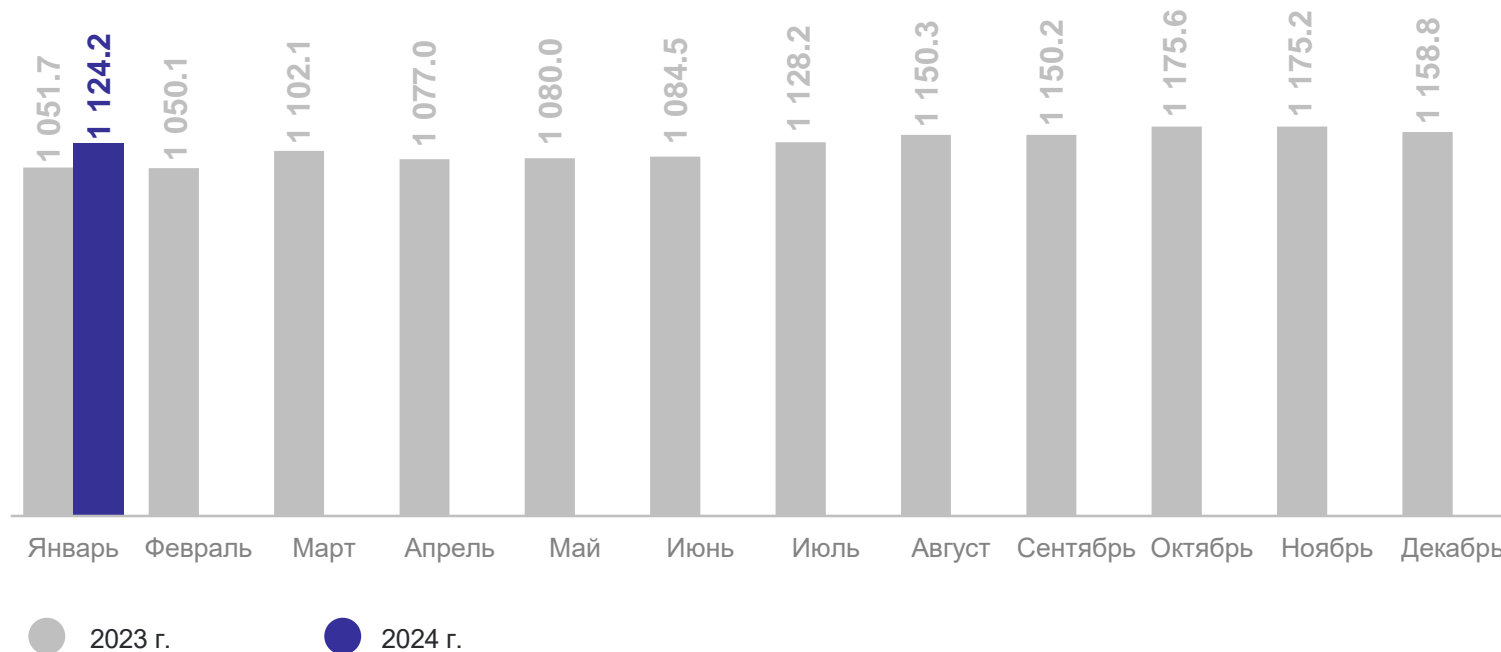


Динамика объема бытовых услуг населению, млн руб.

за январь 2024 года

Объем бытовых услуг населению **1 124.2** млн руб.

к соответствующему периоду предыдущего года\*\* **102.1%**



\* В сопоставимых ценах.

\*\* Данные уточнены после получения итогов годового сплошного статистического наблюдения за организациями, не относящимися к субъектам малого предпринимательства и ежегодных выборочных обследований малых предприятий, микропредприятий и индивидуальных предпринимателей. Данные с января по декабрь 2023 года изменены в связи с уточнением респондентами ранее представленных оперативных данных.

# ИНДЕКС ФИЗИЧЕСКОГО ОБЪЕМА БЫТОВЫХ УСЛУГ, ОКАЗАННЫХ НАСЕЛЕНИЮ\*

ЛИПЕЦКСТАТ

за январь 2024 года

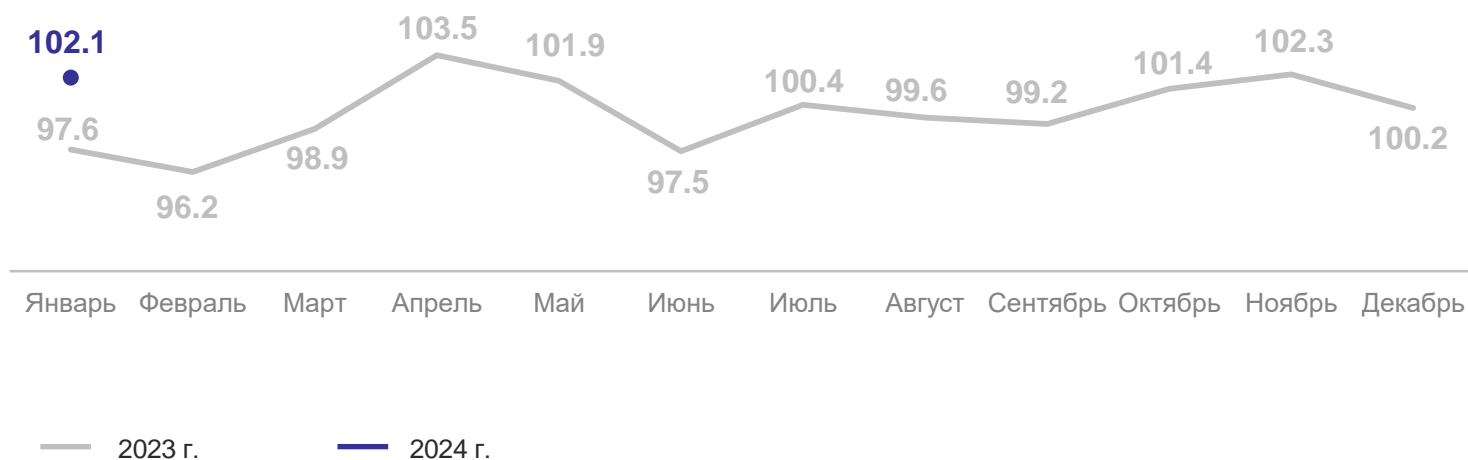
Объем бытовых услуг населению

**1 124.1** млн руб.

к соответствующему периоду предыдущего года\*\*

**102.1%**

Динамика индекса физического объема бытовых услуг, в % к соответствующему месяцу предыдущего года



\* В сопоставимых ценах.

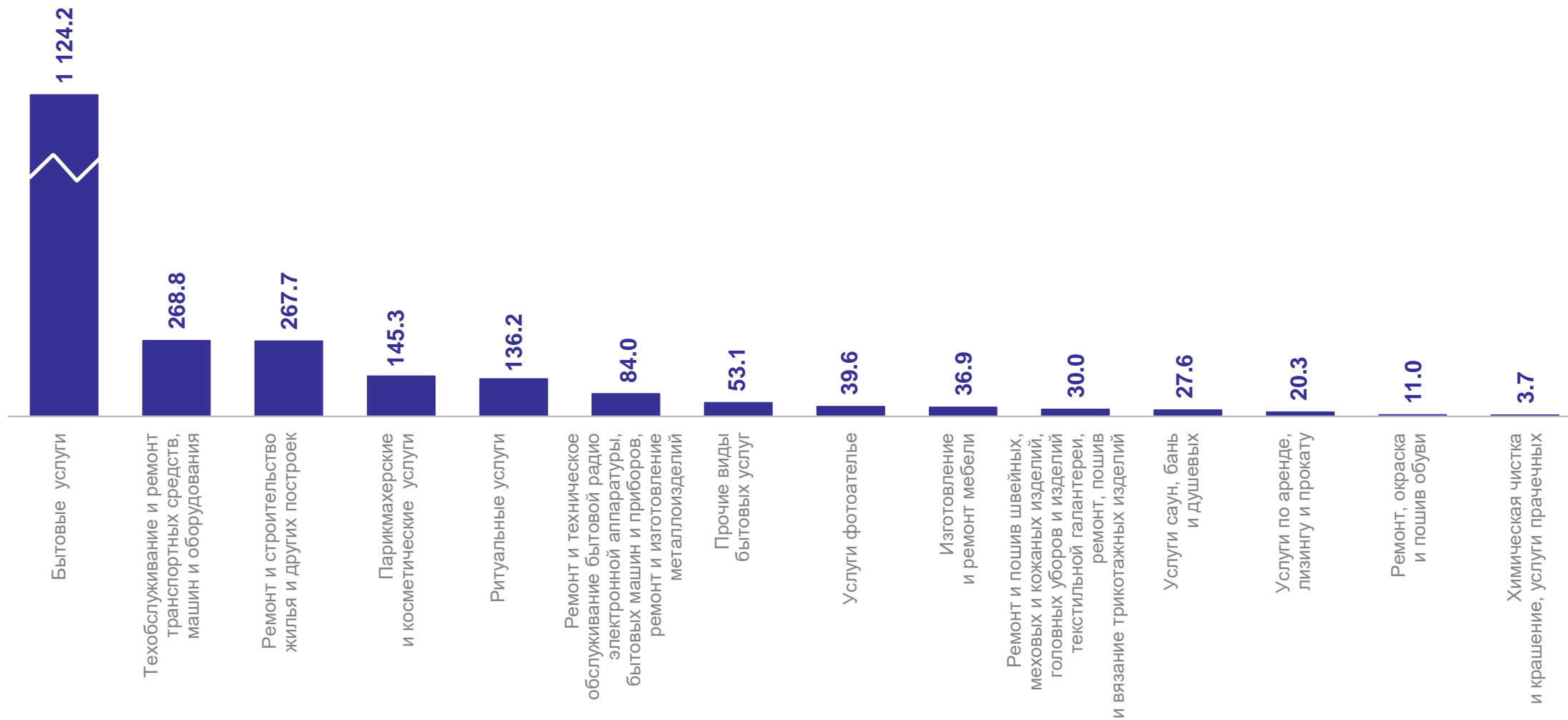
\*\* Данные уточнены после получения итогов годового сплошного статистического наблюдения за организациями, не относящимися к субъектам малого предпринимательства и ежегодных выборочных обследований малых предприятий, микропредприятий и индивидуальных предпринимателей.

Данные с января по декабрь 2023 года изменены в связи с уточнением респондентами ранее представленных оперативных данных.

# БЫТОВЫЕ УСЛУГИ, ОКАЗАННЫЕ НАСЕЛЕНИЮ ПО ВИДАМ

за январь 2024 г., млн руб.

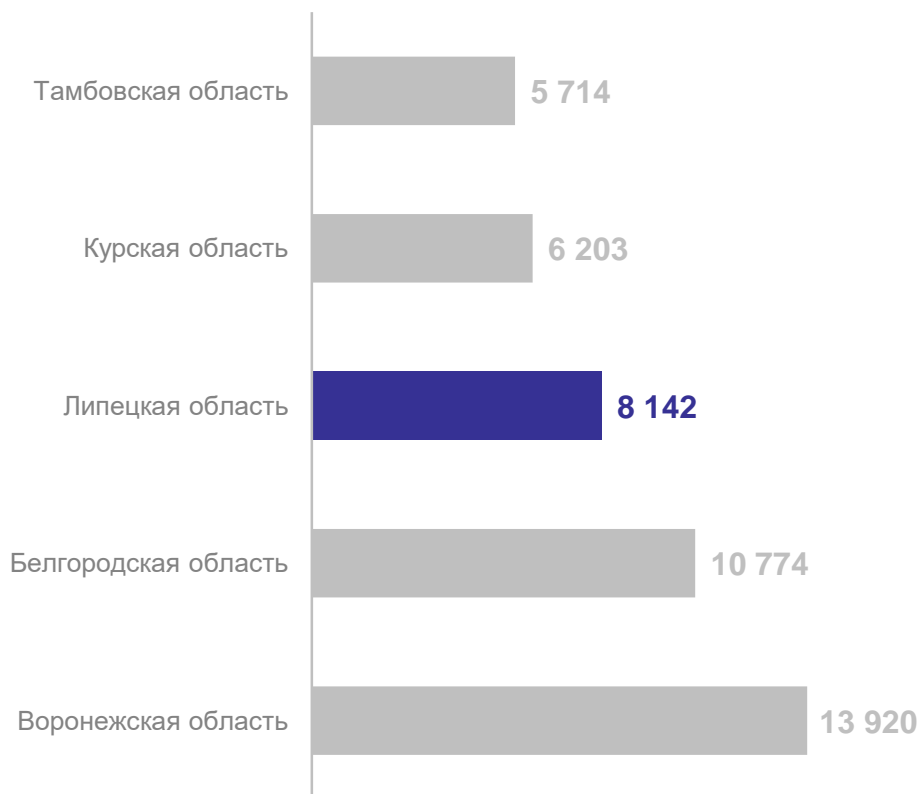
ЛИПЕЦКСТАТ



# ОБЪЕМ ПЛАТНЫХ УСЛУГ, ОКАЗАННЫХ НАСЕЛЕНИЮ ЛИПЕЦКОЙ ОБЛАСТИ В СРАВНЕНИИ С РЕГИОНАМИ ЦЕНТРАЛЬНОГО ЧЕРНОЗЕМЬЯ

за январь 2024 г., млн руб.

Объем платных услуг населению  
млн руб.



Объем платных услуг в расчете на душу населения,  
руб.

